

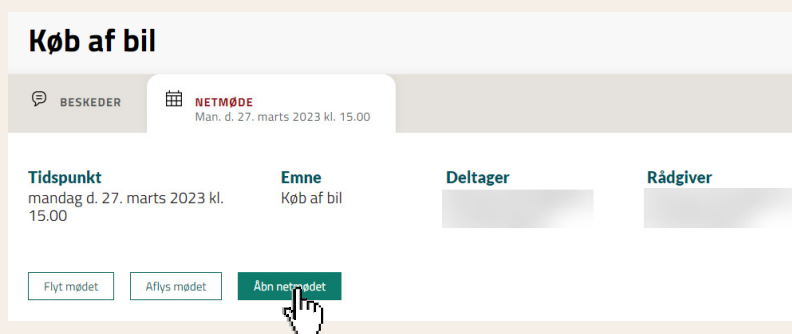
Deltag i netmøde på Teams

1 Log på netbank.

I en bjælke øverst kan du se dit møde. Klik på **Se mere**

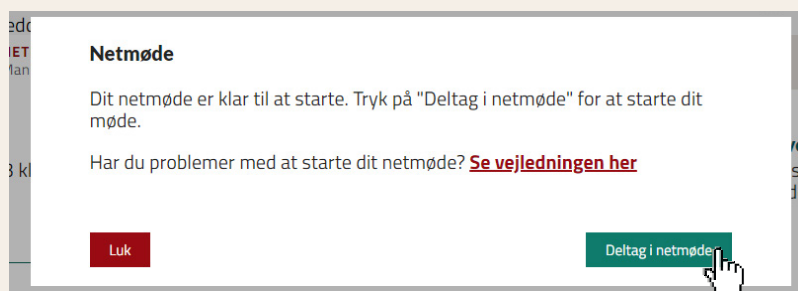


2 Under fanen "Netmøde" kan du klikke på knappen **Åbn netmøde**.



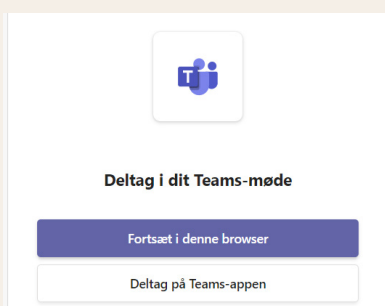
3 Klik på **Deltag i netmøde**.

Du vil kunne tilgå mødet 15 minutter før start og blive lukket ind, når din rådgiver åbner netmødet.



4 Du kan nu vælge, om du vil deltage via din browser eller via Teams app'en.

Har du Teams installeret på din computer, vil mødet blive åbnet i din Teams app.



5 Før mødet kan du indstille kamera og lyd.

Når du er klar, trykker du på **Deltag nu**.

Hvis teksten "Når mødet begynder, lader vi folk vide, at du venter" fremkommer øverst i billedet, er din rådgiver endnu ikke er klar til mødet.

